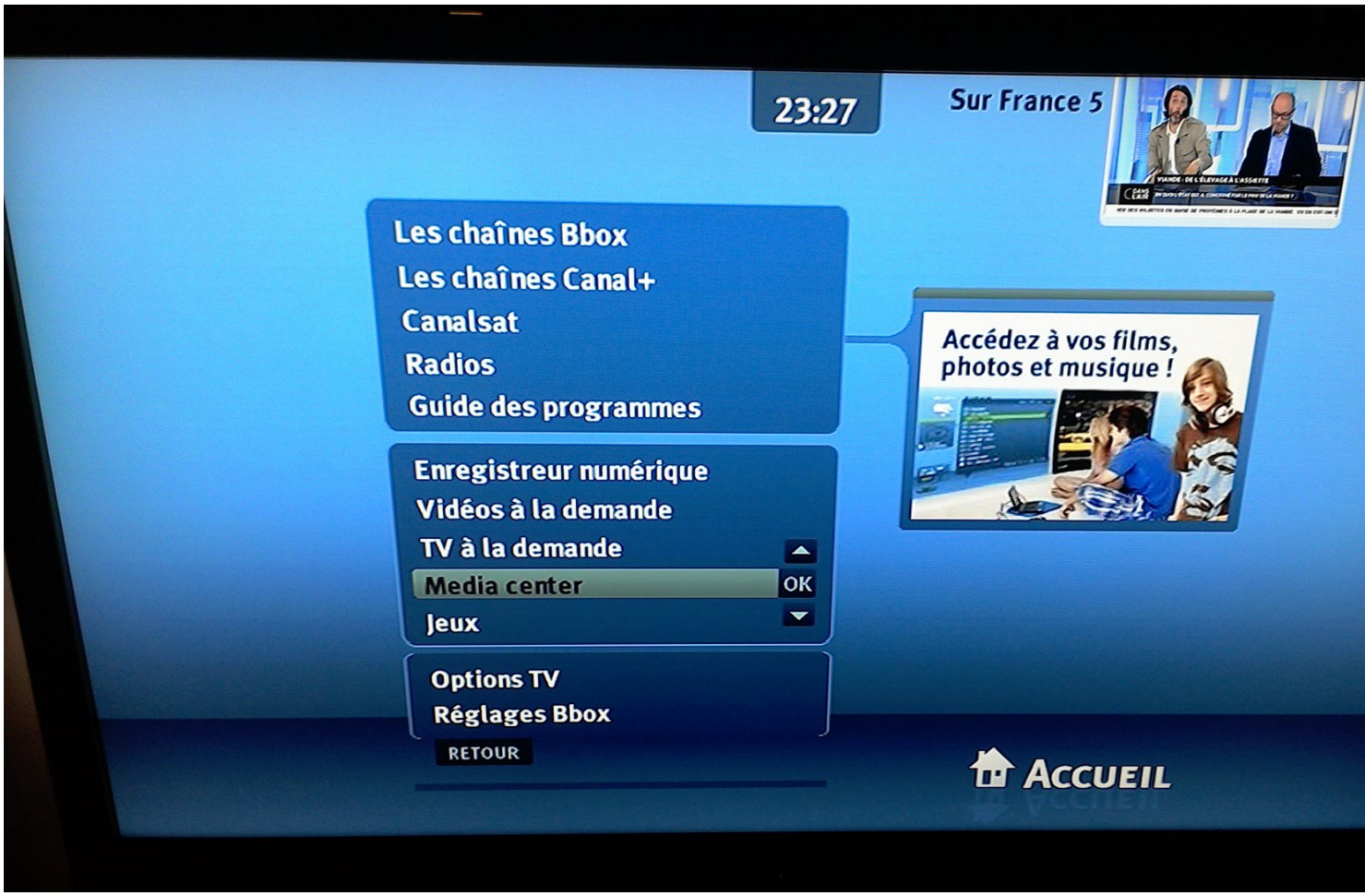
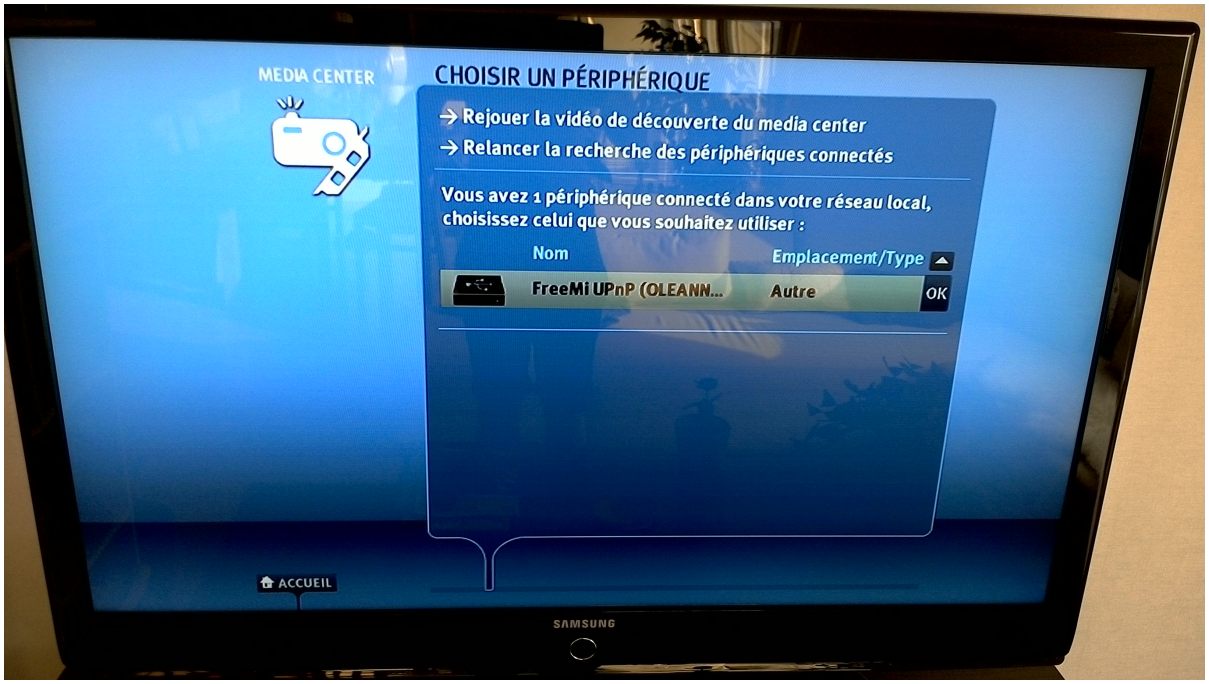
Utilisation avec la BBox

Après avoir lancé l'application FreeMi UPnP Media Server sur votre PC, vous pouvez accéder aux fichiers multimédias de votre PC via le menu **MEDIA CENTER)** sur votre BBox.



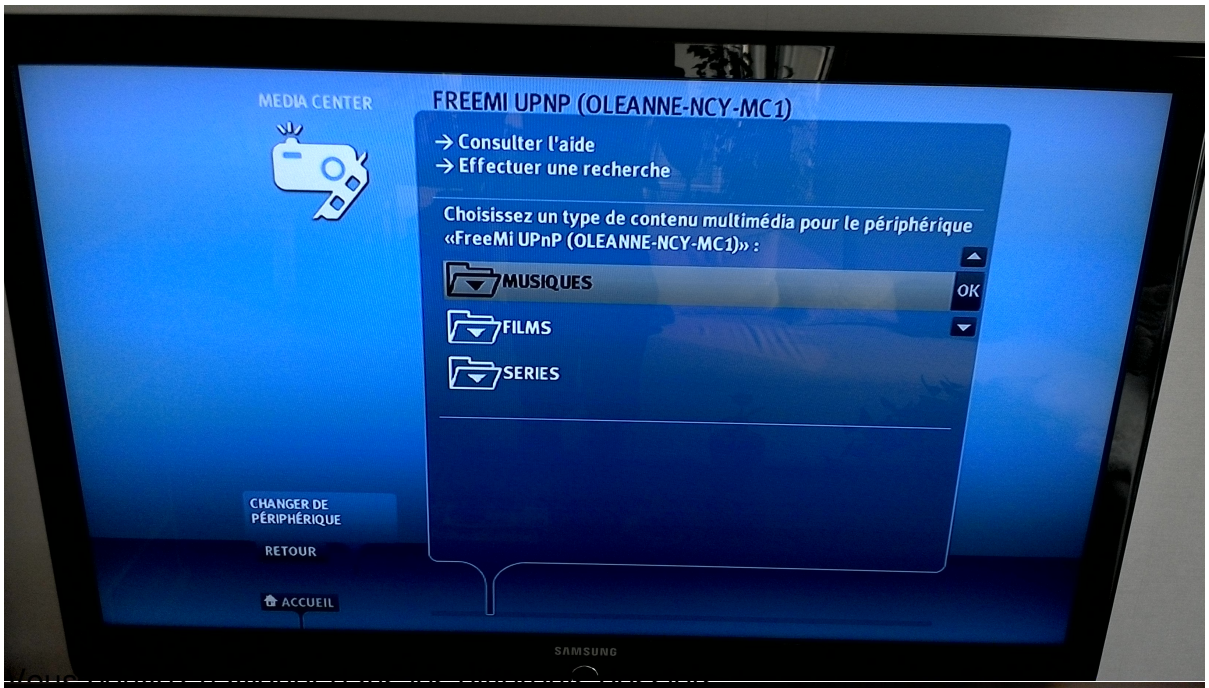
Utilisez les touches directionnelles et la touche OK pour accéder à la fonction MediaCenter.

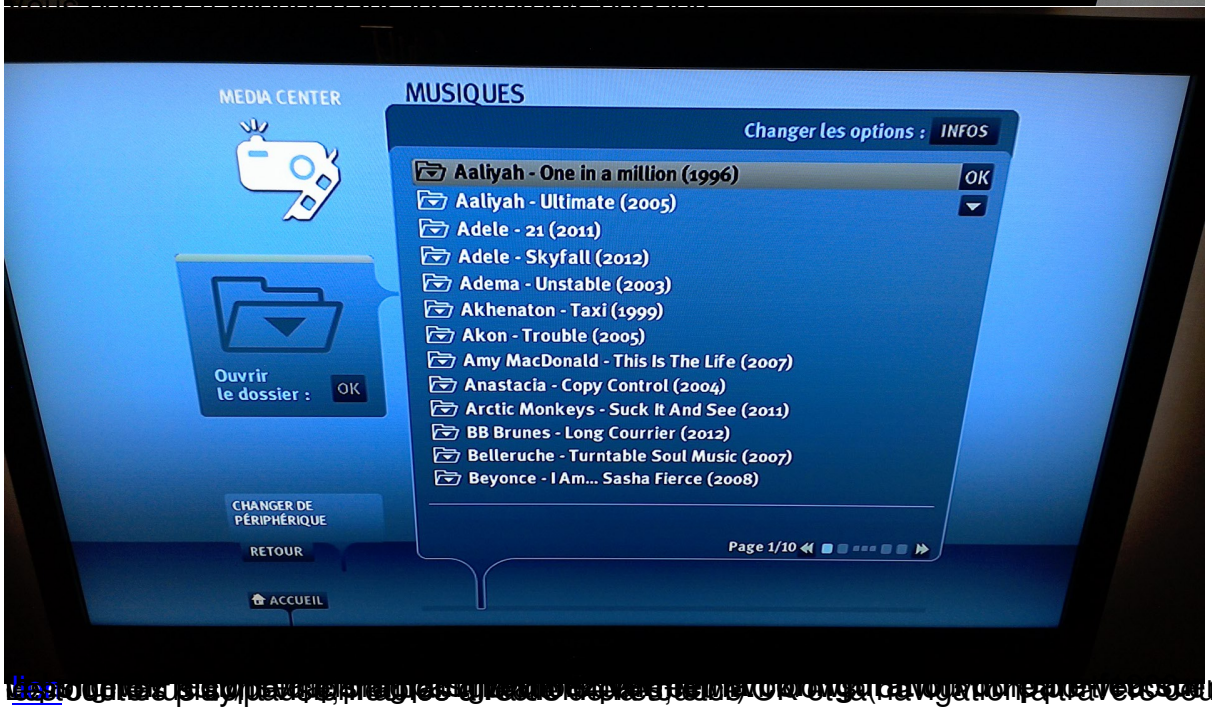
Vous y trouverez un champ FreeMi (Ici "Ordi de Bureau") suivi du nom l'ordinateur sur lequel FreeMi UPnP Media Server est lancé. Vous devrez vous y rendre afin d'accéder aux différents médias partagés.



Vous devrez vous y rendre afin d'accéder aux différents médias partagés.

La liste des dossiers apparait.


MEDIA CENTER
FREEMI UPNP (OLEANNE-NCY-MC1)
→ Consulter l'aide
→ Effectuer une recherche
Choisissez un type de contenu multimédia pour le périphérique «FreeMi UPnP (OLEANNE-NCY-MC1)» :
MUSIQUES
OK
FILMS
SERIES
CHANGER DE PÉRIPHÉRIQUE
RETOUR
ACCUEIL
SAMSUNG


MEDIA CENTER
MUSIQUES
Changer les options : INFOS
Aaliyah - One in a million (1996)
OK
Aaliyah - Ultimate (2005)
Adele - 21 (2011)
Adele - Skyfall (2012)
Adema - Unstable (2003)
Akhenaton - Taxi (1999)
Akon - Trouble (2005)
Amy MacDonald - This Is The Life (2007)
Anastacia - Copy Control (2004)
Arctic Monkeys - Suck It And See (2011)
BB Brunes - Long Courrier (2012)
Belleruche - Turntable Soul Music (2007)
Beyonce - I Am... Sasha Fierce (2008)
Page 1/10
Ouvrir le dossier : OK
CHANGER DE PÉRIPHÉRIQUE
RETOUR
ACCUEIL

[tion](#) [illegible] [illegible] [illegible]